

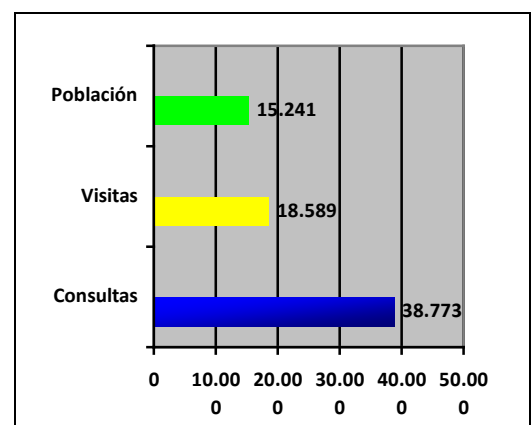
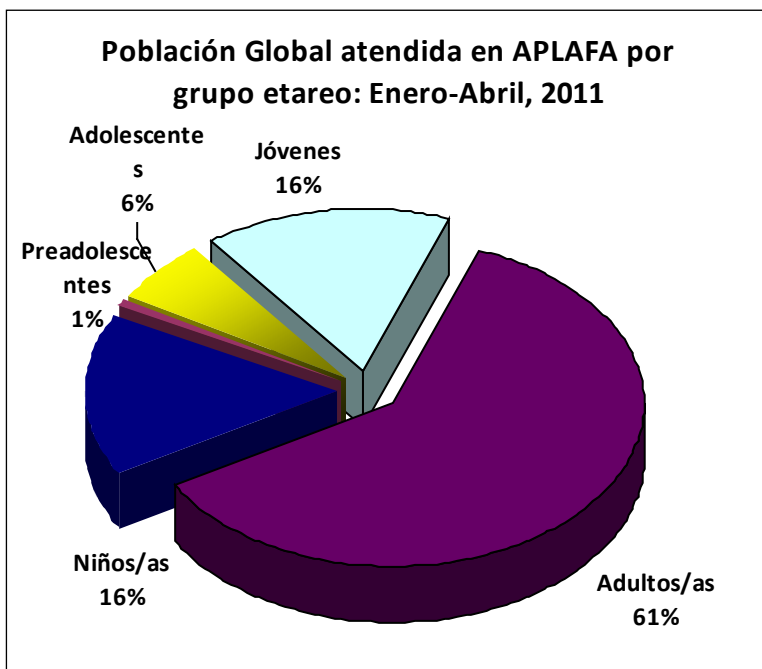


**ASOCIACIÓN PANAMEÑA PARA EL PLANEAMIENTO DE LA FAMILIA
GERENCIA DE PLANEACIÓN Y EVALUACIÓN
REPORTE CUATRIMESTRAL DE GESTIÓN GERENCIAL**

Unidad de la entidad:	Gerencia de Planeación y Evaluación
Sitio de Operación:	APLAFA – San Miguelito
Gerente de Planeación y Evaluación:	Hilda A. Martínez L.
Coordinadora de Monitoreo y Evaluación:	Yesslyn Sarmiento
Asistente de Monitoreo y Evaluación de Proyectos Especiales:	Reyna Rodríguez
Unidad de Estadísticas:	Vielka Tuñón
Período de Reporte:	Enero – Abril 2010

A. POBLACIÓN GENERAL ATENDIDA POR PROGRAMA:

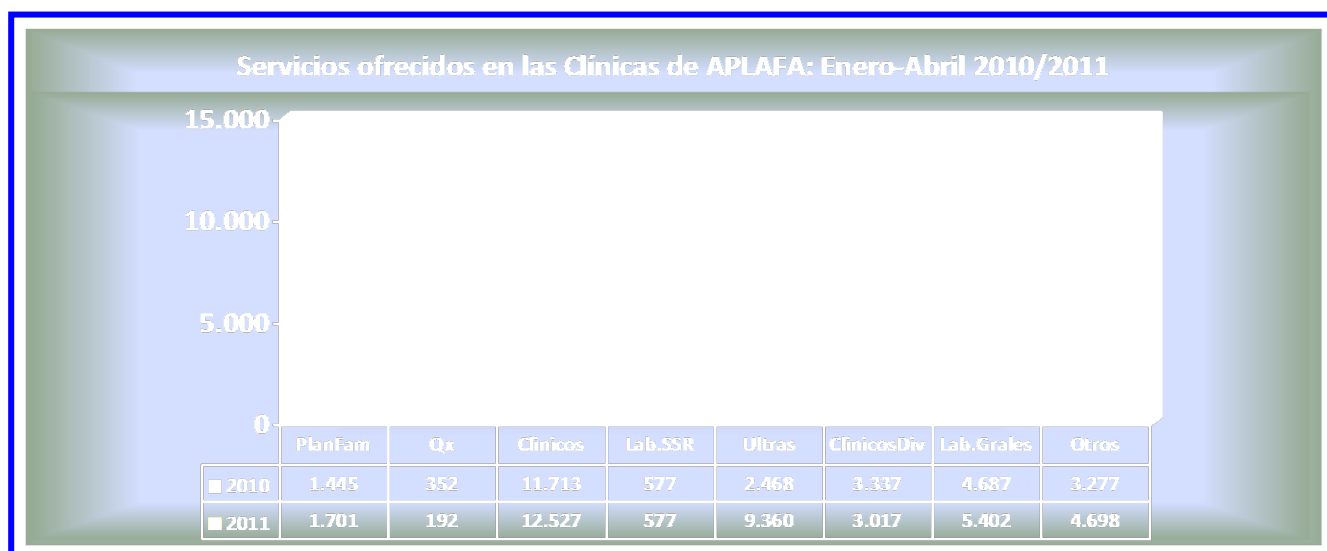
Durante el período Enero-Abril de 2011 APLAFA cubrió una población total de **15,241 personas** en el área medico-clínica y área educativa. La población real atendida en el área médico-clínica fue de 13,581 personas (2178 niños/as, 78 preadolescentes, 859 adolescentes, 2154 jóvenes y 8312 adultos/as). Esta población real atendida en las clínicas, generó un total de 18,589 visitas de usuario (500 más que en el 2010), de éstas 2,332 fueron hombres y 16,701 mujeres. El total de servicios clínicos que se registran en el período enero-abril de 2011 fue de 38,773 con un incremento del 10% en comparación con el 2010. En el área educativa, se beneficiaron 1,660 personas.



B. SERVICIOS MÉDICO-CLÍNICOS:

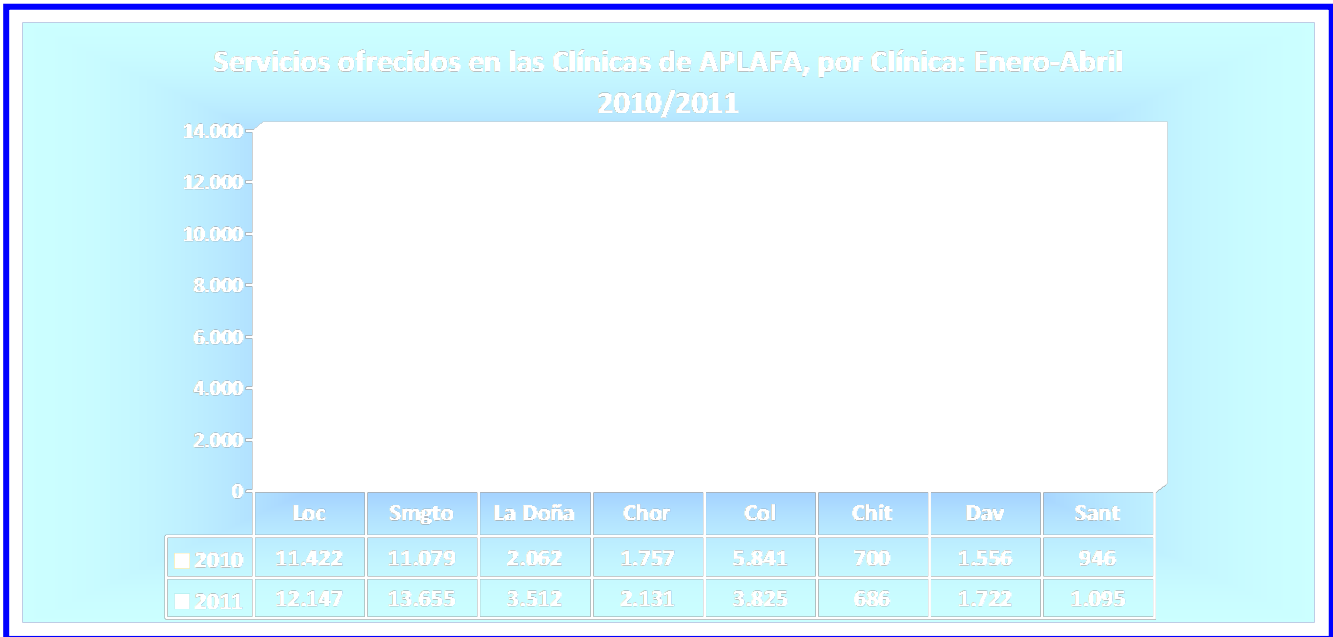
Durante el período Enero-Abril de 2011 todas las Clínicas de APLAFA ofrecieron un total de **38,773 servicios médico-clínicos**. El total de los servicios provistos para este período representa una ejecución global del 34.3%, tomando en cuenta que la estimación de servicios, según el PAP 2011 es de **112,937 consultas** en todas las clínicas.

La siguiente gráfica muestra el total de servicios ofrecidos en todas las clínicas de APLAFA para los meses de enero a abril del año 2011, comparándolos con estos mismos meses para el 2010, por categoría de servicios. Dicha gráfica muestra aumentos en la provisión de Planificación Familiar (18%), Servicios Clínicos de SSR, Laboratorios y Otros Servicios Diversificados, además de un aumento significativo en los Ultrasonidos (25.22%). Mientras que el caso de los Servicios Quirúrgicos hay una disminución del 46% ya que la Clínica de David ha suspendido los Servicios Quirúrgicos para este año 2011, además de que las crioterapias han disminuido notablemente ya que los médicos no la están realizando. Los Laboratorios SSR mantienen un comportamiento similar en comparación a los meses del año anterior.

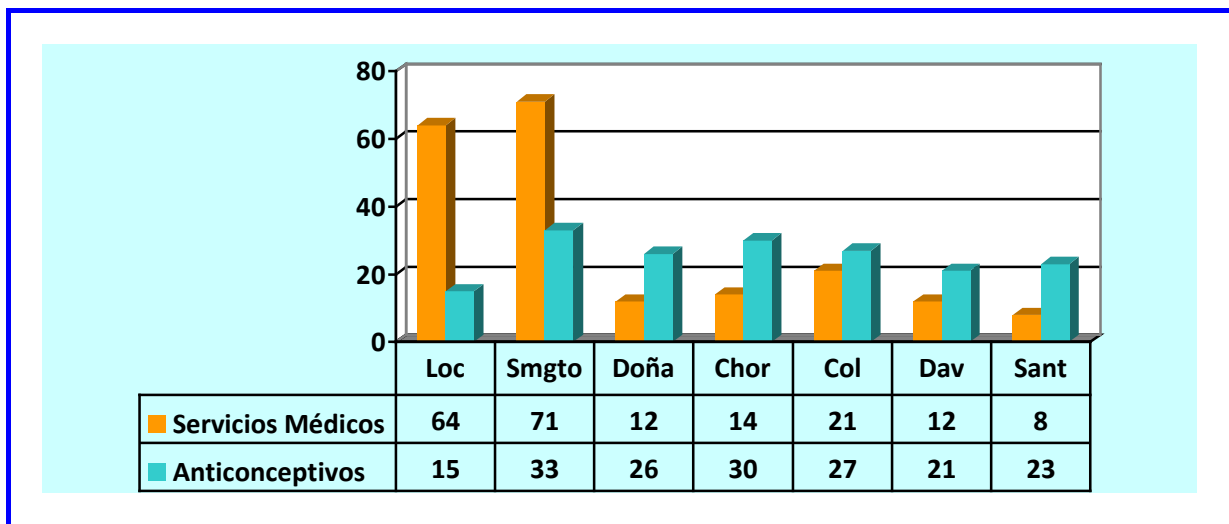


De forma global se han incrementado la provisión de servicios médicos en un 10% en relación con el 2010 (cuando se ofrecieron 35,363 servicios) al 2011 (38,773 servicios), y solo se observa disminución en los Servicios Quirúrgicos por las razones mencionadas anteriormente; y en los Servicios Clínicos Diversificados (10%) levemente.

En la gráfica siguiente se presenta la provisión de servicios por Clínica, siendo las clínicas de la Locería, San Miguelito y Colón las que presentan un mayor porcentaje (78%) del total de servicios ofrecidos, estas tendencias son similares al año anterior. Sin embargo, la Clínica de Colón presenta una disminución notable del 35% en comparación con el año anterior, y esto se debe a la disminución de servicios médicos. Las Clínicas de la Doña, Chorrera, David y Santiago han incrementado sus servicios en comparación con el año anterior; mientras que Chitré y Colón han mostrado un decrecimiento en los servicios. La disminución de los servicios clínicos en la Clínica de Colón es más notable con un 35% en comparación con el 2010, y se debe a la falta de médicos.



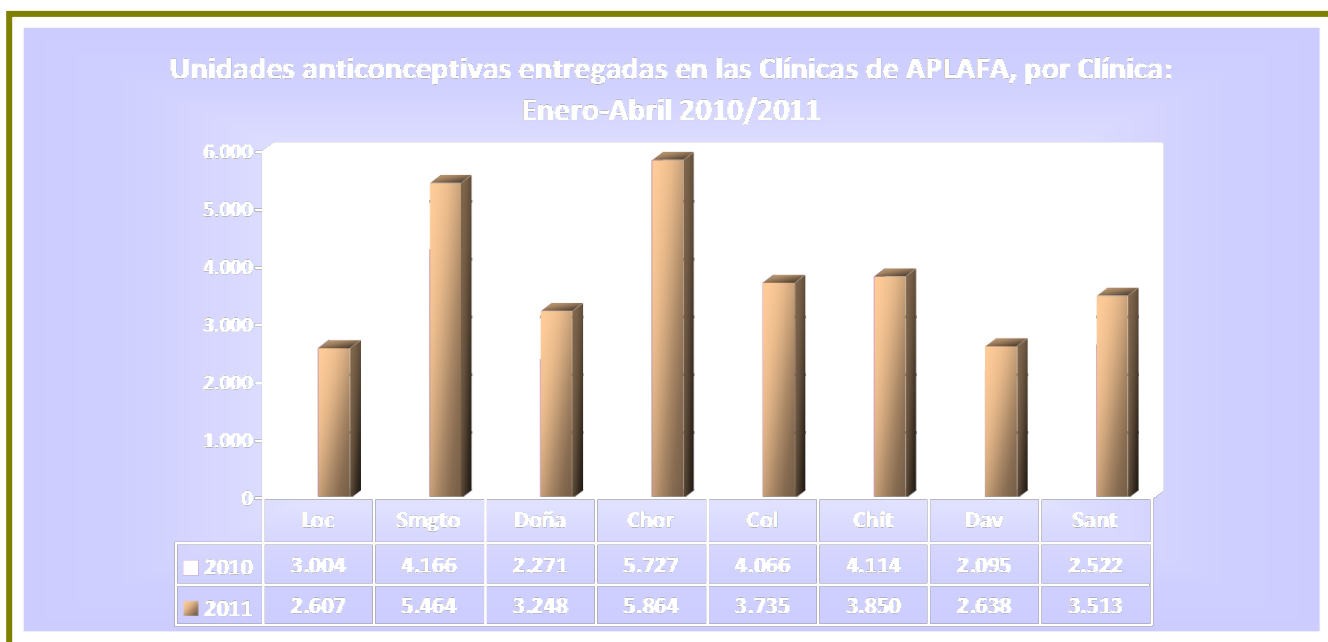
Se logro estimar los promedios diarios de visitas por servicios médicos y por anticonceptivos para el año 2011, de la siguiente manera:



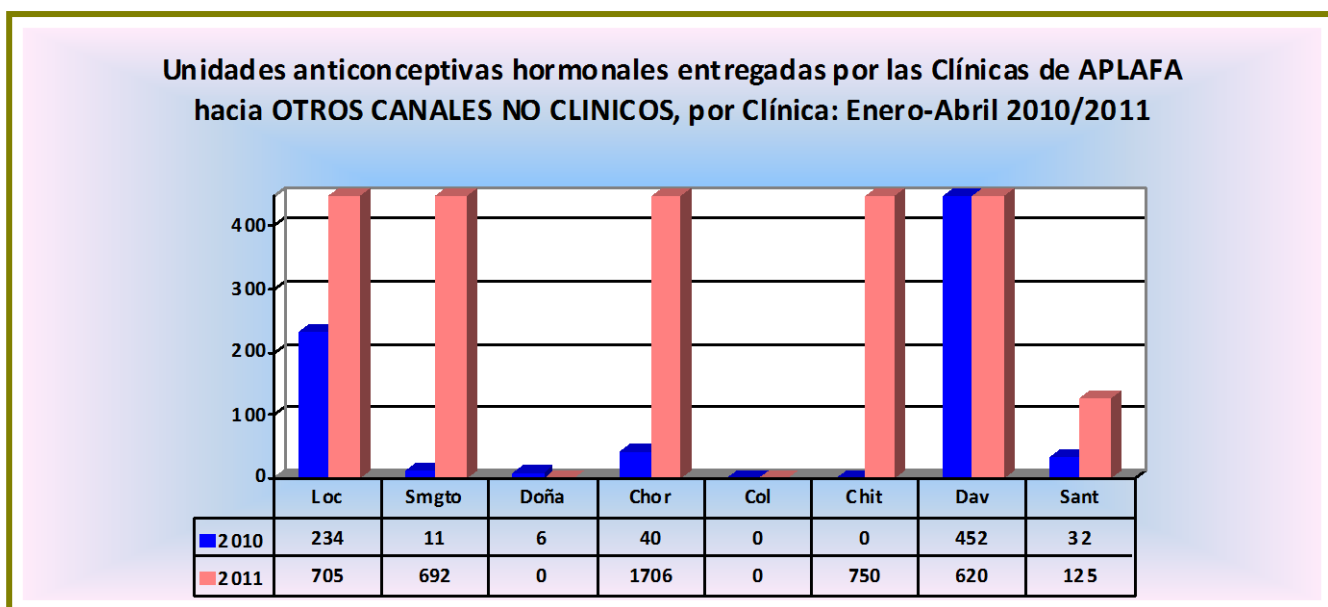
El promedio diario de visitas en las clínicas de forma global es de 414 visitas, y la Clínica de San Miguelito es la de mayor volumen de visitas tanto por provisión de servicios médicos como para adquirir anticonceptivos con un promedio de 104 visitas diarias.

C. ENTREGA DE MÉTODOS ANTICONCEPTIVOS:

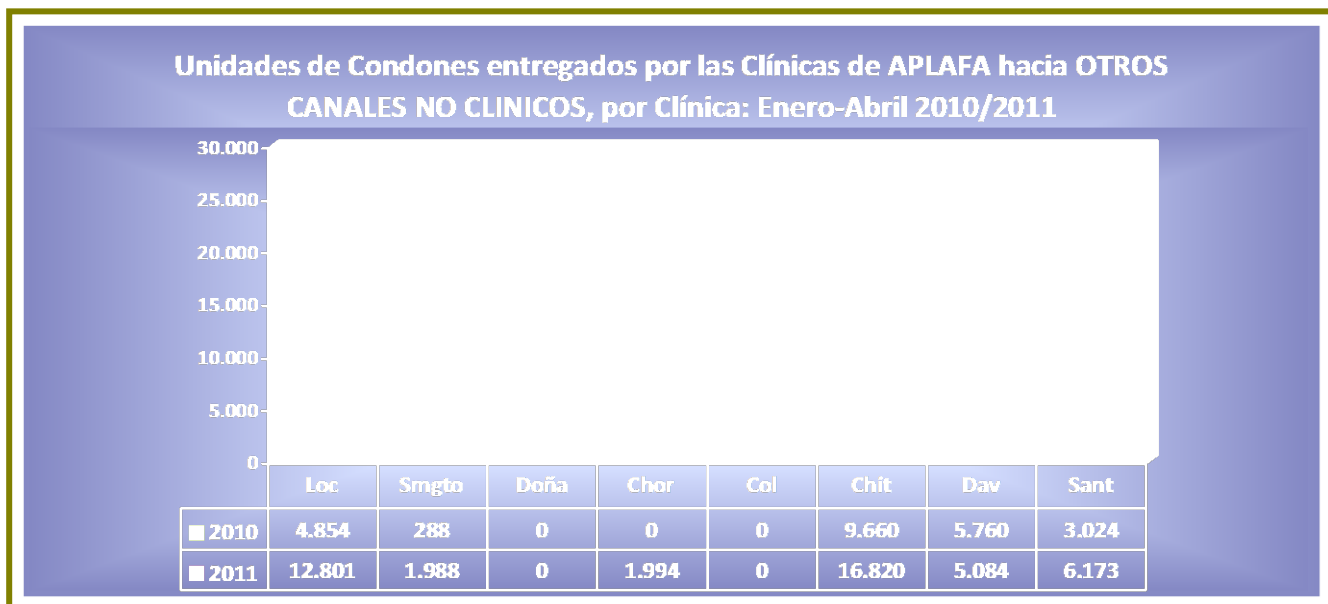
USUARIAS DE LAS CLÍNICAS: En cifras globales, las Clínicas de APLAFA han entregado **75,779** unidades **anticonceptivas** de las cuales el 60% corresponden a las barreras, 29% a las orales, 21% a las barreras, siendo MaxPro la marca distribuida, los inyectables un 10% y un 1% el DIU. Se puede observar que en relación al año 2010 que las clínicas de San Miguelito, La Doña, Chorrera, David y Santiago presentan un incremento en el total de anticonceptivos distribuidos. Mientras que la Clínica de La Locería es la que tiene la mayor disminución con el 13% en comparación con el año 2010, seguida de Colón (8%) y Chitré (6%). Ver Gráfico siguiente.



ENTREGA HACIA OTROS CANALES NO CLÍNICOS: Si realizamos un análisis por los otros canales de distribución no Clínicos, que incluye Gobierno y otras Organizaciones, durante los meses de Enero-Abril de 2011 se han entregado **4,561 unidades anticonceptivas hormonales**, teniendo un aumento considerable en comparación al ese mismo período para el año 2010 en donde se habían distribuido **697 unidades hormonales** hacia otros canales. Este aumento se puede apreciar en la mayor parte de las clínicas a excepción de La Doña y Colón en donde no se ha distribuido para este año unidades anticonceptivas, la clínica de Chorrera es la que encabeza la lista de las clínicas que han respondido positivamente en esta distribución.

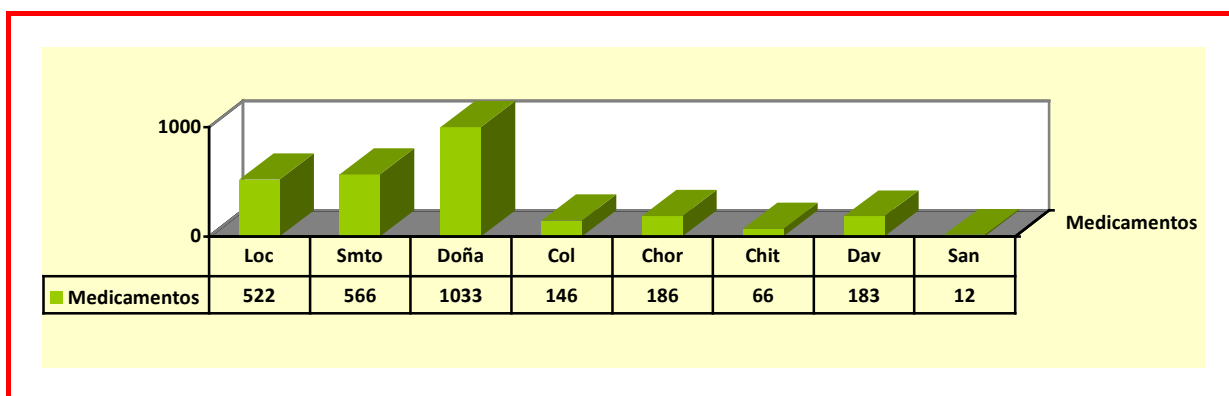


En la distribución No Clínica de los condones, el período Enero-Abril 2011 se registra una entrega de **46,036 condones** (27% de la entrega programada en PAP 2011), mientras que en el mismo periodo para el año anterior (2010) se entregaron **29,448 condones** esta diferencia se podría explicar principalmente por el bajo suministro de los condones de IPPF en la bodega central para el año 2010 y que prevalece aun para este año 2011, por lo que se abastece la misma con condones marca MaxPro.



D. MEDICAMENTOS:

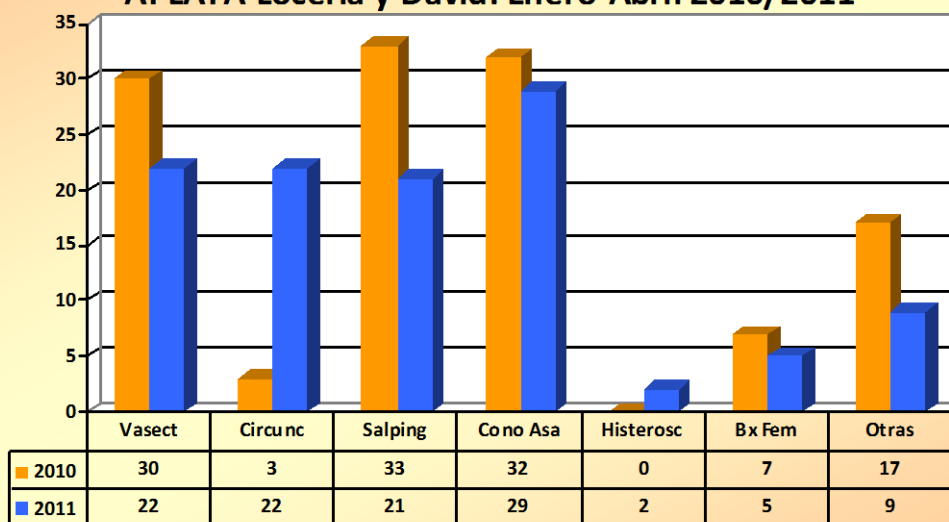
Para el periodo Enero-Abril 2011 se distribuyeron **2,458 medicamentos** entre Climafen, Famidal-Crema, Famidal-Óvulos y Famidal-Dual. No se pueden realizar comparaciones con el año anterior ya que estos medicamentos se empezaron a distribuir en las Clínicas a partir del mes de septiembre de 2010. La Clínica con mayor distribución de medicamentos es la Doña con **1033 unidades**, de los cuales 991 corresponden a Famidal-Óvulos, 35 Famidal-Crema y 7 a Famidal-Dual.



E. PROGRAMA QUIRÚRGICO:

A través del Programa Quirúrgico que funciona básicamente en la Clínica de APLAFA La Locería, se ofrecieron para el período Enero-Abril de 2011 un total de **110 cirugías**, mientras que para ese mismo período, en el año 2010, se había ofrecido **96 cirugías**. Sin embargo, en la Clínica de David para este año 2011 no se han realizado cirugías por lo tanto hay una disminución del 20% en comparación con el año anterior en el total de cirugías realizadas en ambas clínicas.

Total de procedimientos quirúrgicos realizados en la Clínica de APLAFA Locería y David: Enero-Abril 2010/2011



Incluye Cirugías de Locería y David